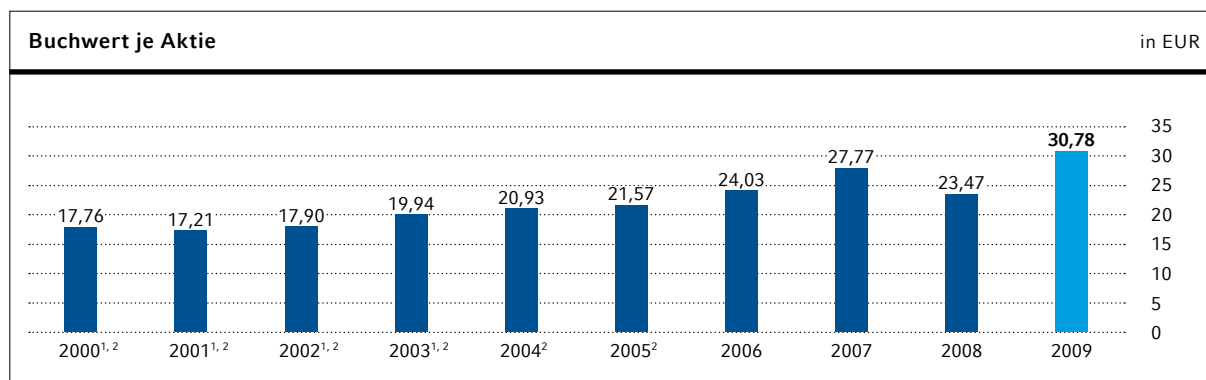
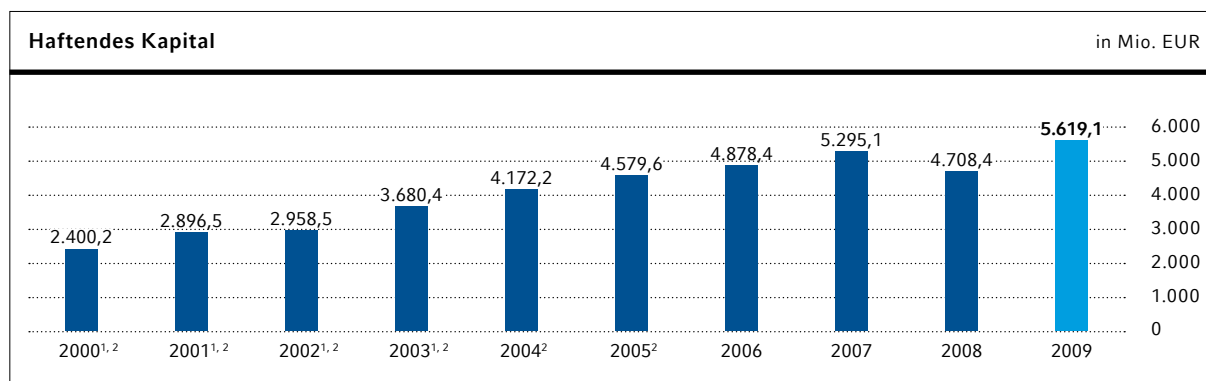
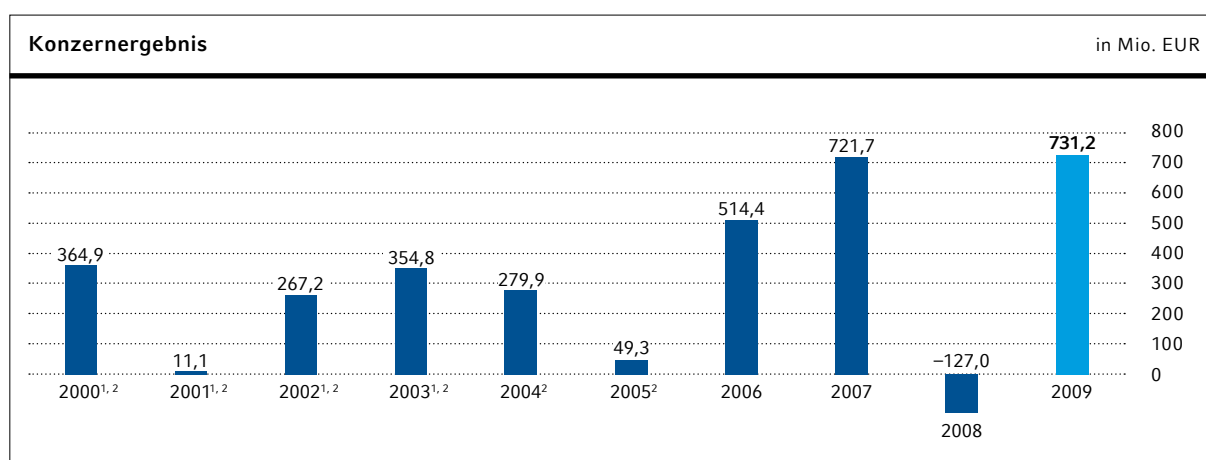
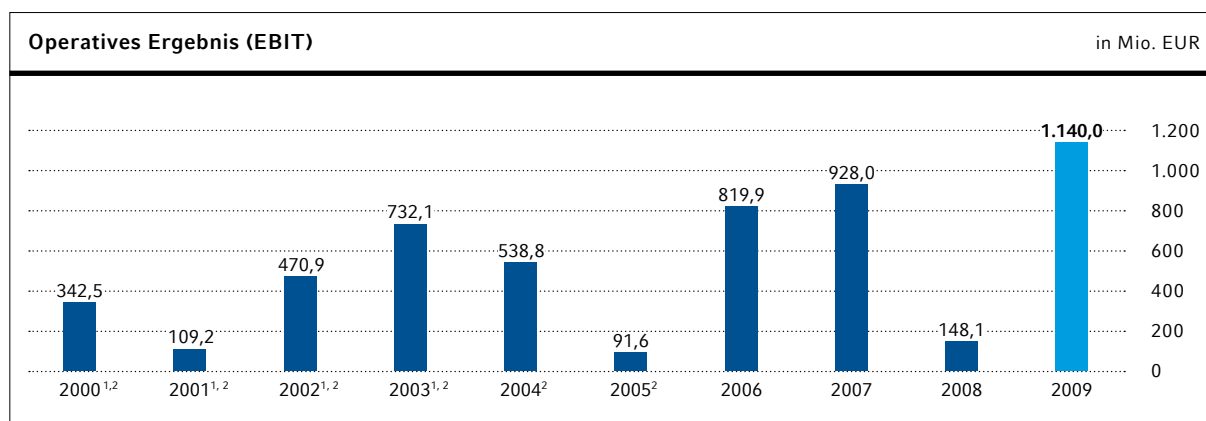


Im Überblick



1 Auf US GAAP-Basis

2 Inkl. Finanz-Rückversicherung und Specialty Insurance

in Mio. EUR	2009	+/- Vorjahr	2008	2007	2006	2005 ¹
Ergebnis						
Gebuchte Bruttoprämie	10.274,8	+26,5 %	8.120,9	8.258,9	9.289,3	9.317,4
Verdiente Nettoprämie	9.307,2	+31,8 %	7.061,6	7.292,9	7.092,1	7.494,9
Versicherungstechnisches Ergebnis	-100,4		69,6	-131,0	-254,7	-868,7
Kapitalanlageergebnis	1.120,4		278,5	1.121,7	1.188,9	1.115,8
Operatives Ergebnis (EBIT)	1.140,0		148,1	928,0	819,9	91,6
Konzernergebnis	731,2		-127,0	721,7	514,4	49,3
Bilanz						
Haftendes Kapital	5.619,1	+19,3 %	4.708,4	5.295,1	4.878,4	4.579,6
Eigenkapital	3.711,9	+31,2 %	2.830,1	3.349,1	2.897,8	2.601,0
Anteile anderer Gesellschafter	542,1	+8,1 %	501,4	572,7	608,6	540,5
Hybridkapital	1.365,1	-0,9 %	1.376,9	1.373,3	1.372,0	1.438,1
Kapitalanlagen (ohne Depotforderungen)	22.507,0	+11,8 %	20.137,2	19.815,3	19.494,0	19.079,1
Bilanzsumme	42.264,2	+12,7 %	37.490,2	37.068,4	41.386,4	39.789,2
Aktie						
Ergebnis je Aktie (verwässert) in EUR	6,06		-1,05	5,98	4,27	0,41
Buchwert je Aktie in EUR	30,78	+31,2 %	23,47	27,77	24,03	21,57
Dividende	253,3		-	277,4	193,0	-
Dividende je Aktie in EUR	2,10		-	1,80+0,50 ²	1,60	-
Aktienkurs zum Jahresende in EUR	32,71	+45,4 %	22,50	31,55	35,08	29,93
Marktkapitalisierung zum Jahresende	3.944,7	+45,4 %	2.713,4	3.804,8	4.230,5	3.609,5
Kennzahlen						
Kombinierte Schaden-/Kostenquote der Schaden-Rückversicherung ³	96,6 %		95,4 %	99,7 %	100,8 %	112,8 %
Großschäden in Prozent der verdienten Nettoprämie der Schaden-Rückversicherung ⁴	4,6 %		10,7 %	6,3 %	2,3 %	26,3 %
Selbstbehalt	92,6 %		89,1 %	87,4 %	76,3 %	79,2 %
Kapitalanlagerendite (ohne Depotforderungen)	4,0 %		0,4 %	4,6 %	5,0 %	4,4 %
EBIT-Rendite ⁵	12,2 %		2,1 %	12,7 %	11,6 %	1,2 %
Eigenkapitalrendite	22,4 %		-4,1 %	23,1 %	18,7 %	1,9 %

1 Inkl. Finanz-Rückversicherung und Specialty Insurance

2 Bonus

3 Einschließlich Depotzinsen

4 Naturkatastrophen und sonstige Großschäden über 5 Mio. EUR brutto für den Anteil des Hannover Rück-Konzerns

5 Operatives Ergebnis (EBIT)/verdiente Nettoprämie